

平成26年度（前期・通年）

# 長野県内大学単位互換履修生募集要項



信州大学大学院

# 目 次

1	募集人数	1	県内大学単位互換履修生受入対象授業一覧	
2	開講期間	1		
3	授業時間	1	前期開講科目	
4	受入対象授業	1	人文科学研究科	5
5	受講資格	1	理工学系研究科	
6	出願手続	2	・松本キャンパス	6
7	検定料・入学料及び授業料	2	・長野（工学）キャンパス	7
8	学生証の交付	2	農学研究科	8
9	附属図書館の利用	2		
10	福利厚生施設の利用	2	各研究科学年暦	
11	履修生の呼び出し等	2	人文科学研究科	10
12	履修生の義務	2	理工学系研究科	
13	受講の停止	2	・松本キャンパス	11
14	損害賠償	2	・長野（工学）キャンパス	12
15	通学方法等	3	農学研究科	13
16	休講情報等	3		
17	その他	3		

# 長野県内大学単位互換履修生募集要項

この長野県内大学単位互換履修生（以下「履修生」という。）の募集要項は、長野県内の大学で相互交流及び教育の充実を図ることを目的として行われた単位互換協定に基づくものです。

## 1 募集人数

募集人数は、「県内大学単位互換履修生受入対象授業一覧」の受入可能人数欄に記載のとおりです。なお、信州大学で開講する正規の授業に履修生を受入れ、本学の学生と一緒に受講していただくこととなるため、教室の収容能力の関係で、次のような場合は受講できないことがあります。

- (1) 本学の学生のみで教室の収容人数を超えた場合
- (2) 履修生の受入可能人数を超えた場合

## 2 開講期間

開講期間は、次のとおりです。

- ・ 通年開講科目 平成26年4月から平成27年2月まで
- ・ 前期開講科目 平成26年4月から平成26年8月まで
- ・ 後期開講科目 平成26年9月から平成27年2月まで

本年度通年及び前期の授業開始日は、次のとおりです。

開講部局	授業開始日
人文科学研究科	4月 9日 (水)
理工学系研究科 (松本キャンパス)	4月 9日 (水)
理工学系研究科 (長野キャンパス)	4月 9日 (水)
農学研究科	4月 9日 (水)

## 3 授業時間 授業時間は、次のとおりです。

時限	1	2	3	4	5	6
時間	9 : 0 0 ～ 1 0 : 3 0	1 0 : 4 0 ～ 1 2 : 1 0	1 3 : 0 0 ～ 1 4 : 3 0	1 4 : 4 0 ～ 1 6 : 1 0	1 6 : 2 0 ～ 1 7 : 5 0	1 8 : 0 0 ～ 1 9 : 3 0

## 4 受入対象授業

履修生を受入れる対象授業は、「県内大学単位互換履修生受入対象授業一覧」のとおりです。

## 5 受講資格

履修生として受講できる学生は、長野県内大学単位互換協定に参加している大学の研究科に在学する大学院生とします。

## 6 出願手続

履修を希望する学生は、「県内大学単位互換履修生願」に必要事項を記入の上、下記の期間内に所属する大学の担当係へ申請してください。

期限：平成26年4月11日（金）

## 7 検定料・入学料及び授業料

検定料・入学料及び授業料は、徴収いたしません。なお、履修生が授業で使用するテキスト代及び授業に係るその他の費用は、履修生の負担となります。

## 8 学生証の交付

履修生として、本学の授業の受講を認められた者には学生証を交付します。来学の際は、所属する大学の学生証とともに持参してください。

なお、授業開始日から受講決定までの期間については、履修希望授業の開講研究科担当窓口へ所属する大学の学生証を提示のうえ、お申し出ください。「リボン」をお渡ししますので、当該授業中着用いただき、授業終了後は窓口へご返却ください。

## 9 附属図書館の利用

履修生は、附属図書館の利用ができます。利用の際は、学生証をご提示ください。図書検索等について不明な点は職員にお尋ねください。

## 10 福利厚生施設の利用

履修生は、売店、食堂及び理髪店等の福利厚生施設を利用することができます。

## 11 履修生の呼び出し等

履修生の呼び出しには、対応いたしません。また、授業中は、携帯電話の電源を切ってください。

## 12 履修生の義務

履修生は、受講にあたり本学が行う教育及び研究に支障が及ぶことがないように努めていただくとともに、授業担当教員の指示に従ってください。

## 13 受講の停止

履修生が義務に違反し、本学の秩序を乱し、又は履修生としてふさわしくない言動があった場合、受講を停止いたします。

## 14 損害賠償

履修生が本学の施設、設備等を破損したときは、届け出てください。その損害を賠償していただくことがあります。

## 15 通学方法等

各キャンパス（南箕輪キャンパスを除く）には、駐車場がありませんので、公共の交通機関等をご利用ください。

これに違反したトラブルや事故がおきた場合、本学では責任を負いませんので、ご了承ください。

## 16 休講情報等

休講、補講、教室変更等の連絡は、公用掲示板・電子掲示板・インターネット（携帯電話対応）による『キャンパス情報システム』によって行います。なお、緊急の場合等はできる限り電話又はメール等により連絡いたしますが、できない場合もありますので、ご了承ください。

## 17 その他

◎授業内容の紹介（シラバス）は、本学の開講研究科窓口において閲覧できます。

また、次のURLからインターネットにて閲覧することも可能です。

<http://campus-2.shinshu-u.ac.jp/syllabus/syllabus.dll/top>

◎県内大学単位互換履修に関する本学の窓口は次のとおりです。

信州大学学務部学務課教務グループ

〒390-8621 松本市旭3-1-1 TEL：0263-37-2427

※各受入対象授業に関する問い合わせは、開講研究科の窓口（下表参照）をお願いします。

研究科	担当係	住 所 等
人文科学研究科	人文学部学務係	
理工学系研究科（松本キャンパス）	理学部 学生支援グループ	〒390-8621 松本市旭3-1-1 TEL：0263-37-2439
理工学系研究科（長野キャンパス）	工学部 学務グループ	〒380-8553 長野市若里4-17-1 TEL：026-269-5051
農学研究科（南箕輪キャンパス）	農学部 学務グループ	〒399-4598 上伊那郡南箕輪村8304 TEL：0265-77-1308

# 県内大学単位互換履修生 受入対象授業一覧

## (前期開講科目)

【受講場所】人文科学研究科(松本キャンパス)

履修コード	授業題目名	担当教員学部等	担当教員氏名	曜日・時限	講義室	単位数	受入可能 人数	大学院生 受入	備 考
LL002	言語文化論C	人文学科	吉田 正明	火5	未定	4	若干名	○	
LL005	言語文化総合演習 I C	人文学科	吉田 正明	金5	未定	4	若干名	○	
LL012	言語文化特殊研究 I	言語教育センター	近藤 富英	金3	未定	2	若干名	○	
LL014	言語文化特殊研究Ⅲ	基幹教育センター	橋本 純一	月3	未定	2	若干名	○	
LL036	中国語学研究 I	人文学科	伊藤 加奈子	月4	未定	2	若干名	○	
LL040	西欧文学研究 V	人文学科	吉田 正明	水2	未定	2	若干名	○	
LR006	地域文化総合演習 II A	人文学科	篠原 成彦	火1	未定	4	若干名	○	
LR010	倫理思想研究 II	人文学科	三谷 尚澄	火2	未定	2	若干名	○	

## (前期開講科目)

【受講場所】理工学系研究科[理学](松本キャンパス)

履修コード	授業題目名	担当教員学部等	担当教員氏名	曜日・時限	講義室	単位数	受入可能 人数	大学院生 受入	備 考
S1614	非線型現象学	数理・自然情報科学科	中山 一昭	木2	理6	2	若干名	○	
S2603	物理と対称性	物理科学科	小竹 悟	火2	理6	2	若干名	○	
S2605	固体物性物理学	物理科学科	樋口 雅彦	月2	未定	2	若干名	○	



## (前期開講科目)

【受講場所】 理工学系研究科[工学](長野キャンパス)

履修コード	授業題目名	担当教員学部等	担当教員氏名	曜日・時限	講義室	単位数	受入可能 人数	大学院生 受入	備 考
T1511	材料変形学特論	機械システム工学 科	杉本 公一	木2	工講300	2	5	○	
T3500	地盤防災工学	土木工学科	梅崎 健夫	水4	工講300	2	5	○	
T3540	橋梁工学特論	土木工学科	清水 茂	金3	工講203	2	若干名	○	

## (前期開講科目)

【受講場所】農学研究科(南箕輪キャンパス)

履修コード	授業題目名	担当教員学部等	担当教員氏名	曜日・時限	講義室	単位数	受入可能人数	大学院生受入	備考
A0115	生産環境管理学特論	食料生産科学科	渡邊 修	火1	農14	2	若干名		
A0154	動物資源生産学特論	食料生産科学科	神 勝紀	水1	農14	2	若干名		
A0174	食資源利用学特論	食料生産科学科	平松 浩二	火2	農17	2	若干名		
A0181	食料生産科学特論Ⅰ	食料生産科学科	萩原 素之	水4	農13	2	若干名		
A0182	食料生産科学特論Ⅱ	食料生産科学科	鏡味 裕	水2	農14	2	若干名		
A0201	森林生態学特論	森林科学科	岡野 哲郎	月3	農15	2	若干名		
A0202	森林環境学特論	森林科学科	安江 恒	火不定	農22	2	若干名		第10週～ 第12週
A0205	治山砂防学特論	森林科学科	北原 曜	月2	農13	2	若干名		
A0231	森林経営利用学特論	森林科学科	植木 達人	火不定	農22	2	若干名		第10週～ 第12週
A0236	木材理学特論	森林科学科	武田 孝志	火不定	農22	2	若干名		第4週～第6 週
A0252	農村計画学特論	森林科学科	鈴木 純	月1	農14	2	若干名		
A0253	地水環境学特論	森林科学科	鈴木 純	月3	農17	2	若干名		
A0257	流域保全学特論	森林科学科	平松 晋也	月2	農15	2	若干名		
A0272	緑地計画学特論	森林科学科	佐々木 邦博	火不定	農22	2	若干名		第7週～ 第9週
A0301	食品安全・分析化学特論	応用生命科学科	後藤 哲久	水2	農15	2	若干名		
A0324	応用微生物学特論	応用生命科学科	池田 正人	火1	農13	2	若干名		
A0346	菌類資源開発学特論	応用生命科学科	福田 正樹	火2	農14	2	若干名		
A0362	食品化学特論	応用生命科学科	藤井 博	木1,木2	農22,農22	2	若干名		前期(前半)
A0421	食料機能解析学特論	機能性食料開発学専攻	藤田 智之	水1	農22	2	若干名		
A0482	食料分析化学特論	機能性食料開発学専攻	藤田 智之	月3	農24	2	若干名		

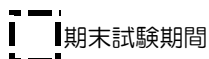
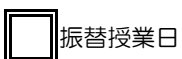
# 各研究科学年曆

平成26年度 授業日・試験日等 (人文学部・人文科学研究科 共通)

前期							後期										
	日	月	火	水	木	金	土	備考		日	月	火	水	木	金	土	備考
4			1	2	③	④	5	3日 全学教育機構新入生ガイダンス 4日 入学式・ガイダンス 7日 ガイダンス 8日 ガイダンス 9日 前期授業開始 16日 健康診断(高年次生)					1	2	3	4	16日 月曜日の授業を実施
	6	⑦	⑧	9	10	11	12		5	6	7	8	9	10	11		
	13	14	15	16	17	18	19		12	13	14	15	16	17	18		
	20	21	22	23	24	25	26		19	20	21	22	23	24	25		
	27	28	29	30					26	27	28	29	30	31			
5					1	2	3	2日 火曜日の授業を実施 7日 臨時休業日 8日 月曜日の授業を実施								1	5日 月曜日の授業を実施
	4	5	6	7	8	9	10		2	3	4	5	6	7	8		
	11	12	13	14	15	16	17		9	10	11	12	13	14	15		
	18	19	20	21	22	23	24		16	17	18	19	20	21	22		
	25	26	27	28	29	30	31		23	24	25	26	27	28	29		
6	1	2	3	4	5	6	7	1日 開学記念日			1	2	3	4	5	6	27日～ 冬季休業(1/4まで)
	8	9	10	11	12	13	14		7	8	9	10	11	12	13		
	15	16	17	18	19	20	21		14	15	16	17	18	19	20		
	22	23	24	25	26	27	28		21	22	23	24	25	26	27		
	29	30							28	29	30	31					
7			1	2	3	4	5	30日～ 期末試験期間					1	2	3	16日 臨時休業日 (大学入試センター試験準備) 27日～ 期末試験期間	
	6	7	8	9	10	11	12		4	5	6	7	8	9	10		
	13	14	15	16	17	18	19		11	12	13	14	15	16	17		
	20	21	22	23	24	25	26		18	19	20	21	22	23	24		
	27	28	29	30	31				25	26	27	28	29	30	31		
8						1	2	～5日 期末試験期間 6日～ 夏季休業(9/28まで)	1	2	3	4	5	6	7	～2日 期末試験期間 3日～ 春季休業(3/31まで)	
	3	4	5	6	7	8	9		8	9	10	11	12	13	14		
	10	11	12	13	14	15	16		15	16	17	18	19	20	21		
	17	18	19	20	21	22	23		22	23	24	25	26	27	28		
	24	25	26	27	28	29	30										
9		1	2	3	4	5	6	29日～ 後期授業開始		1	2	3	4	5	6	7	
	7	8	9	10	11	12	13		8	9	10	11	12	13	14		
	14	15	16	17	18	19	20		15	16	17	18	19	20	21		
	21	22	23	24	25	26	27		22	23	24	25	26	27	28		
	28	29	30						29	30	31						
10								2日 火曜日の授業を実施 7日 臨時休業日 8日 月曜日の授業を実施									5日 月曜日の授業を実施
	2	3	4	5	6	7	8		2	3	4	5	6	7	8		
	9	10	11	12	13	14	15		9	10	11	12	13	14	15		
	16	17	18	19	20	21	22		16	17	18	19	20	21	22		
	23	24	25	26	27	28	29		23	24	25	26	27	28	29		
11								1日 開学記念日									27日～ 冬季休業(1/4まで)
	7	8	9	10	11	12	13		7	8	9	10	11	12	13		
	14	15	16	17	18	19	20		14	15	16	17	18	19	20		
	21	22	23	24	25	26	27		21	22	23	24	25	26	27		
	28	29	30	31					28	29	30	31					
12			1	2	3	4	5	30日～ 期末試験期間					1	2	3	16日 臨時休業日 (大学入試センター試験準備) 27日～ 期末試験期間	
	6	7	8	9	10	11	12		4	5	6	7	8	9	10		
	13	14	15	16	17	18	19		11	12	13	14	15	16	17		
	20	21	22	23	24	25	26		18	19	20	21	22	23	24		
	27	28	29	30	31				25	26	27	28	29	30	31		
1								～5日 期末試験期間 6日～ 夏季休業(9/28まで)	1	2	3	4	5	6	7	～2日 期末試験期間 3日～ 春季休業(3/31まで)	
	8	9	10	11	12	13	14		8	9	10	11	12	13	14		
	15	16	17	18	19	20	21		15	16	17	18	19	20	21		
	22	23	24	25	26	27	28		22	23	24	25	26	27	28		
	29	30	31														
2								29日～ 後期授業開始		1	2	3	4	5	6	7	
	8	9	10	11	12	13	14		8	9	10	11	12	13	14		
	15	16	17	18	19	20	21		15	16	17	18	19	20	21		
	22	23	24	25	26	27	28		22	23	24	25	26	27	28		
	29	30	31						29	30	31						
3								29日～ 後期授業開始									
	7	8	9	10	11	12	13		7	8	9	10	11	12	13		
	14	15	16	17	18	19	20		14	15	16	17	18	19	20		
	21	22	23	24	25	26	27		21	22	23	24	25	26	27		
	28	29	30						28	29	30	31					

前期授業期間(期末試験期間含む): 4月9日(水)～8月5日(火)

後期授業期間(期末試験期間含む): 9月29日(月)～2月2日(月)



○ 入学式・ガイダンス等

# 平成26年度 授業日数カレンダー

理工学系研究科・工学系研究科(松本キャンパス)

前期								後期							
	日	月	火	水	木	金	土		日	月	火	水	木	金	土
4	6	⑦	⑧	9	10	11	12	10	5	6	7	8	9	10	11
	13	14	15	16	17	18	19		12	13	14	15	【16】	17	18
	20	21	22	23	24	25	26		19	20	21	22	23	24	25
	27	28	29	30					26	27	28	29	30	31	
5					1	【2】	3	11							1
	4	5	6	<7>	【8】	9	10		2	3	4	【5】	6	7	8
	11	12	13	14	15	16	17		9	10	11	12	13	14	15
	18	19	20	21	22	23	24		16	17	18	19	20	21	22
	25	26	27	28	29	30	31		23	24	25	26	27	28	29
								30							
6	1	2	3	4	5	6	7	12		1	2	3	4	5	6
	8	9	10	11	12	13	14		7	8	9	10	11	12	13
	15	16	17	18	19	20	21		14	15	16	17	18	19	20
	22	23	24	25	26	27	28		21	22	23	24	25	26	27
	29	30							28	29	30	31			
7			1	2	3	4	5	1					1	2	3
	6	7	8	9	10	11	12		4	5	6	7	8	9	10
	13	14	15	16	17	18	19		11	12	13	14	15	<16>	《17》
	20	21	22	23	24	25	26		《18》	19	20	21	22	23	24
	27	28	29	30	31				25	26	27	28	29	30	31
8						1	2	2	1	2	3	4	5	6	7
	3	4	5	6	7	8	9		8	9	10	11	12	13	14
	10	11	12	13	14	15	16		15	16	17	18	19	20	21
	17	18	19	20	21	22	23		22	23	24	25	26	27	28
	24	25	26	27	28	29	30								
31															
9		1	2	3	4	5	6	3	1	2	3	4	5	6	7
	7	8	9	10	11	12	13		8	9	10	11	12	13	14
	14	15	16	17	18	19	20		15	16	17	18	19	20	21
	21	22	23	24	25	26	27		22	23	24	25	26	27	28
	28	29	30						29	30	31				

曜日別日数(前期)

曜日別日数(後期)

授業日		15	15	15	15	15		授業日		15	15	15	15	15	
試験日		1	1	1	1	1		試験日		1	1	1	1	1	
計		16	16	16	16	16		計		16	16	16	16	16	
合計		80						合計		80					

年間合計

授業日		32	32	32	32	32	
合計		160					

授業期間

試験期間

休業日(土・日・祝日)

前期授業期間(期末試験期間含む): 4月9日 ~ 8月5日

- 4月7日(月)・・・入学式
- 4月8日(火)・・・ガイダンス
- 5月2日(金)・・・【】振替授業(火曜日授業開講)
- 5月7日(水)・・・<>臨時休業日
- 5月8日(木)・・・【】振替授業(月曜日授業開講)
- 夏季休業 8月6日(水) ~ 9月28日(日)
- 9月26日(金)・・・秋季修了式

後期授業期間(期末試験期間含む): 9月29日 ~ 2月2日

- 10月16日(木)・・・【】振替授業(月曜日授業開講)
- 11月5日(水)・・・【】振替授業(月曜日授業開講)
- 冬季休業 12月27日(土) ~ 1月4日(日)
- 1月16日(金)・・・<>大学入試センター試験準備のため臨時休業
- 1月17日(土)・・・《》大学入試センター試験日
- 1月18日(日)・・・《》大学入試センター試験日
- 春季休業 2月3日(火) ~ 3月31日(火)
- 3月21日(土)・・・修了式

# 平成26年度(2014)

## 学 年 暦

～長野工学キャンパス(工学部, 大学院修士課程)～

H25.11.5 代議員会資料 H25.11.18 教員会議資料

※授業日・振替授業日は共通教育科目(松本キャンパス)と同じ。  
〔内科検診・入試に伴う休講・振替日, 試験期間を除く〕

### 前期

日	月	火	水	木	金	土	事 項
4	4月	6	7	8	9	10	3日 編入生入学式 7日 大学院入学式, 修士新入生ガイダンス 8日 学部2・3年生ガイダンス 9日 前期授業開始, ~16日 履修登録期間 18~22日 履修登録確認・訂正期間
5	5月	4	5	6	7	8	2日 火曜日の時間割 8日 月曜日の時間割
6	6月	1	2	3	4	5	1日 開学記念日 4日 学部3年生午後休講(内科検診) (工学キャンパスのみ) 18日 学部2年生午後休講(内科検診) (工学キャンパスのみ)
7	7月	6	7	8	9	10	2日 休講(工学キャンパスのみ: 修士課程入試)
8	8月	3	4	5	6	7	31日~8月8日 期末試験期間 9日~9月28日 夏季休業 (13~15日 大学休館)
9	9月	7	8	9	10	11	1日 前期成績開示日 26日 9月卒業式, 大学院10月ガイダンス 29日 後期授業開始 (共通教育科目後期授業開始)

区分	月	火	水	木	金	計
授業日	15	15	16*	15	15	76
試験日	1	1	1	2	2	7
計	16	16	17	17	17	83

(振替授業日)  
・ 5/2(金)→火曜日の時間割  
・ 5/8(木)→月曜日の時間割

〈学部1年生: 松本の  
期末試験期間 7/30~8/5〉

\*6月内科検診に対応

### 後期

日	月	火	水	木	金	土	事 項
10	10月	5	6	7	8	9	9月29日~6日 履修登録期間 1日 大学院10月入学式 8~13日 履修登録確認・訂正期間 16日 月曜日の時間割
11	11月	2	3	4	5	6	5日 月曜日の時間割 18日 休講(工学キャンパスのみ: 学部推薦I入試)
12	12月	7	8	9	10	11	27日~1月4日 冬季休業
1	1月	4	5	6	7	8	16日 休講(17~18日のセンター試験準備日) 28日 休講(工学キャンパスのみ: 学部推薦II入試) 29日~2月6日 期末試験期間 7日~ 春季休業
2	2月	1	2	3	4	5	25日 学部入試(前期日程)
3	3月	1	2	3	4	5	2日 後期成績開示日 12日 学部入試(後期日程) 25日 卒業式

区分	月	火	水	木	金	計
授業日	15	15	15	15	15	75
試験日	1	1	1	2	2	7
計	16	16	16	17	17	82

(振替授業日)  
・ 10/16(木)→月曜日の時間割  
・ 11/5(水)→月曜日の時間割

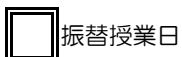
〈学部1年生: 松本の  
期末試験期間 1/27~2/9〉

平成26(2014)年度 農学部 学年暦

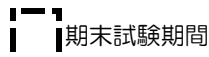
前期							後期										
	日	月	火	水	木	金	土	備考		日	月	火	水	木	金	土	備考
4			①	②	③	④	5	1日 安全講習会 2日 2年次ガイダンス 3日 農学研究科入学式・ガイダンス 4日 入学式(3年次編入生含む)・ 新入生ガイダンス	10				1	2	3	4	※学部生のみ 履修登録期間:9/29-10/5 確認・訂正期間:10/8-10/13
	6	⑦	⑧	9	10	11	12	5日 健康診断(2・3年次生対象) 9日 前期授業開始 23日 健康診断(4年次・院生対象)		5	6	7	8	9	10	11	
	13	14	15	16	17	18	19	7日 健康診断(2・3年次生対象) 9日 前期授業開始 23日 健康診断(4年次・院生対象)		12	13	14	15	16	17	18	
	20	21	22	23	24	25	26	履修登録期間:4/9-4/15 確認・訂正期間:4/18-4/21		19	20	21	22	23	24	25	
	27	28	29	30						26	27	28	29	30	31		
5					1	2	3	2日 火曜日の授業を実施	11							1	5日 月曜日の授業を実施
	4	5	6	7	8	9	10	7日 臨時休業日 8日 月曜日の授業を実施		2	3	4	5	6	7	8	
	11	12	13	14	15	16	17			9	10	11	12	13	14	15	
	18	19	20	21	22	23	24			16	17	18	19	20	21	22	
	25	26	27	28	29	30	31			23	24	25	26	27	28	29	
6	1	2	3	4	5	6	7	1日 開学記念日	12		1	2	3	4	5	6	27日~ 冬季休業(1/4まで)
	8	9	10	11	12	13	14			7	8	9	10	11	12	13	
	15	16	17	18	19	20	21			14	15	16	17	18	19	20	
	22	23	24	25	26	27	28			21	22	23	24	25	26	27	
	29	30								28	29	30	31				
7			1	2	3	4	5	30日~ 期末試験期間	1					1	2	3	16日 臨時休業日 (大学入試センター試験準備)
	6	7	8	9	10	11	12			4	5	6	7	8	9	10	
	13	14	15	16	17	18	19			11	12	13	14	15	16	17	
	20	21	22	23	24	25	26			18	19	20	21	22	23	24	
	27	28	29	30	31					25	26	27	28	29	30	31	
8					1	2		~5日 期末試験期間 6日~ 夏季休業(9/28まで)	2	1	2	3	4	5	6	7	~2日 期末試験期間 3日~ 春季休業(3/31まで)
	3	4	5	6	7	8	9			8	9	10	11	12	13	14	
	10	11	12	13	14	15	16			15	16	17	18	19	20	21	
	17	18	19	20	21	22	23			22	23	24	25	26	27	28	
	24	25	26	27	28	29	30										
9		1	2	3	4	5	6	29日~ 後期授業開始	3	1	2	3	4	5	6	7	12日 農学部入学者選抜試験 (後期試験)
	7	8	9	10	11	12	13			8	9	10	11	12	13	14	
	14	15	16	17	18	19	20			15	16	17	18	19	20	21	
	21	22	23	24	25	26	27			22	23	24	25	26	27	28	
	28	29	30							29	30	31					

前期授業期間(期末試験期間含む): 4月9日(水)~8月5日(火)

後期授業期間(期末試験期間含む): 9月29日(月)~2月2日(月)



振替授業日



期末試験期間



休業日

○ 入学式・ガイダンス等

平成26年度  
長野県内大学単位互換履修生用  
信州大学講義室案内図

- 松本キャンパス ..... 1  
全学教育機構  
人文学部  
経済学部  
理学部・理工学系研究科
- 長野(教育)キャンパス ..... 2  
教育学部
- 長野(工学)キャンパス ..... 3  
工学部・理工学系研究科
- 南箕輪キャンパス ..... 4  
農学部・農学研究科
- 上田キャンパス ..... 5  
繊維学部
- 各キャンパスへの交通のご案内 ..... 6

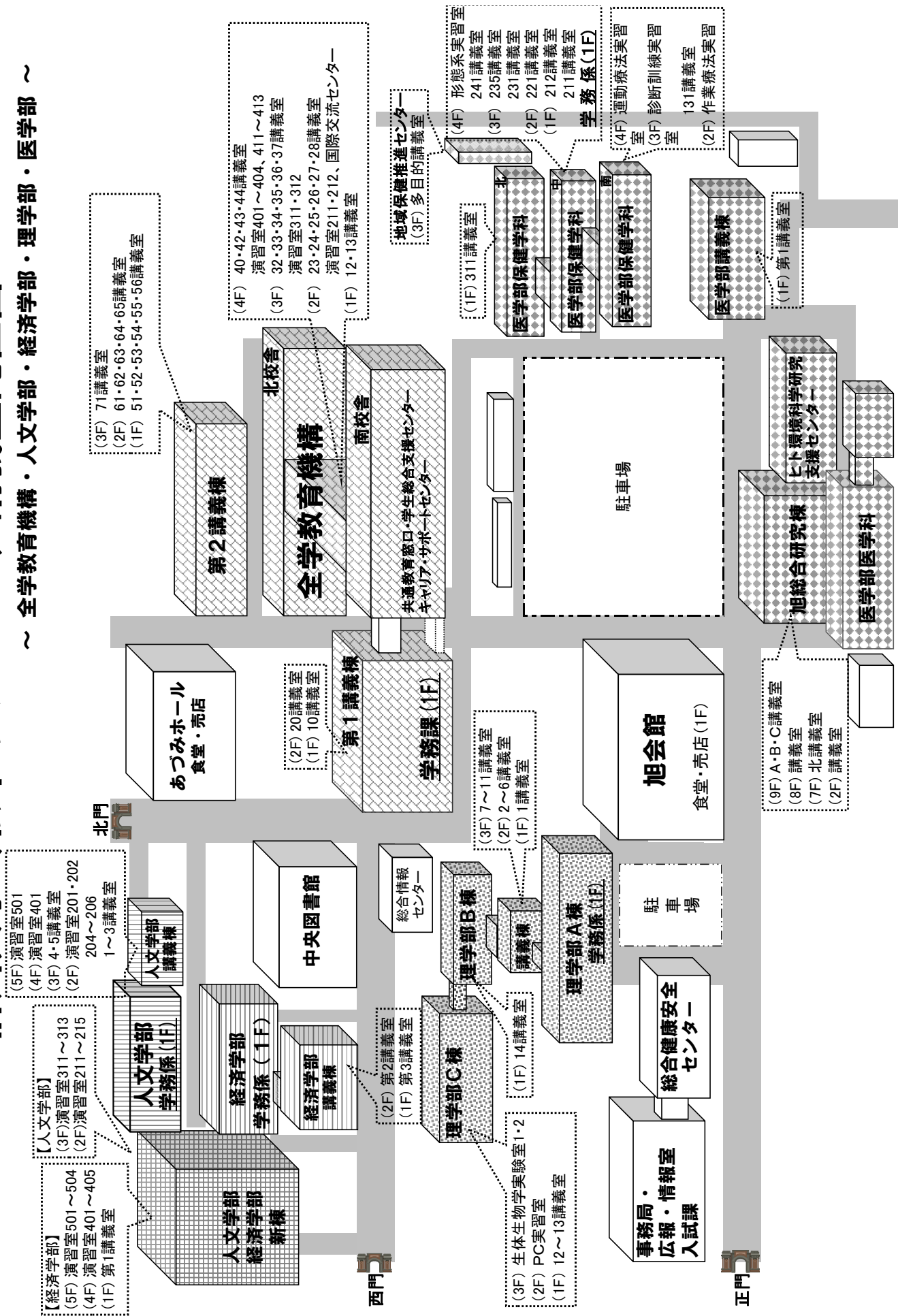
◆各キャンパスの詳しいキャンパスマップは、信州大学のホームページ「交通・キャンパス案内」でご覧いただけます。

URL : <http://www.shinshu-u.ac.jp/guidance/maps/>

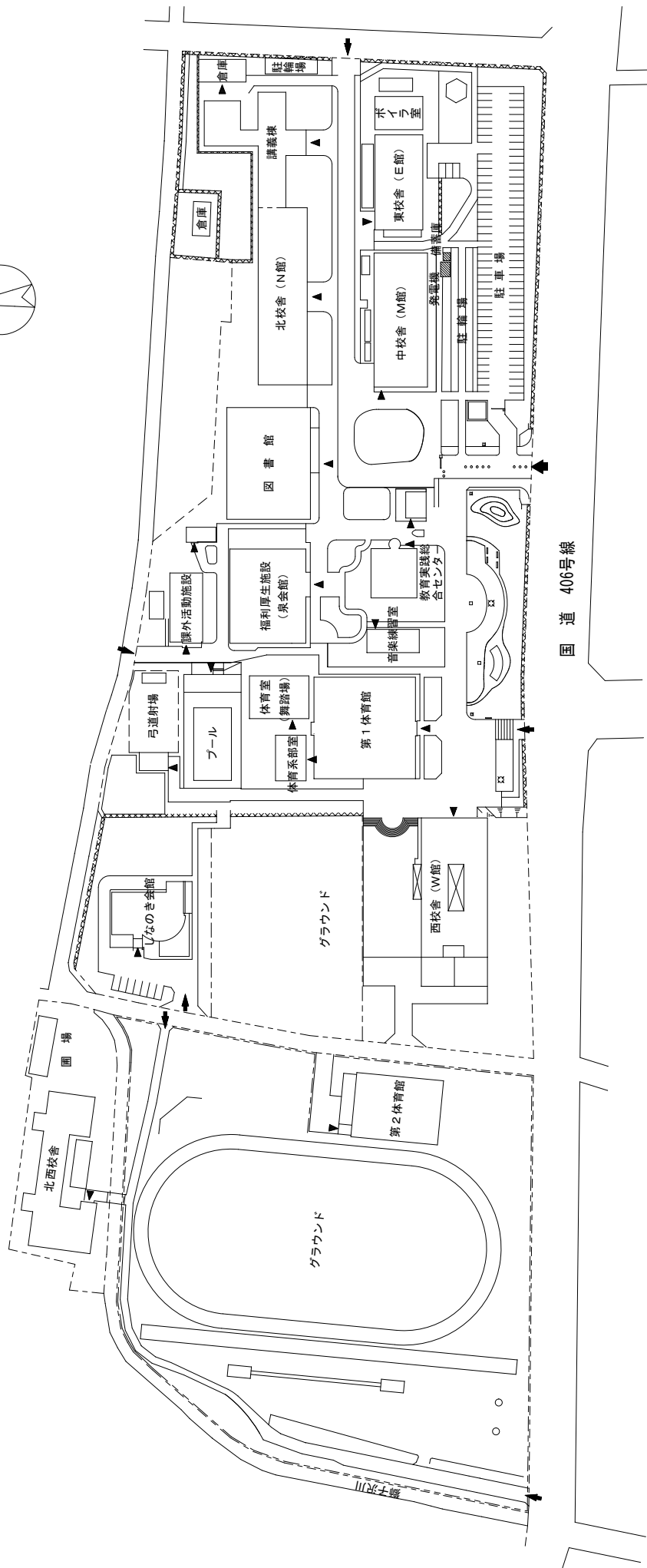
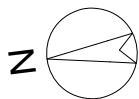


# 信州大学（松本キャンパス）講義室配置図

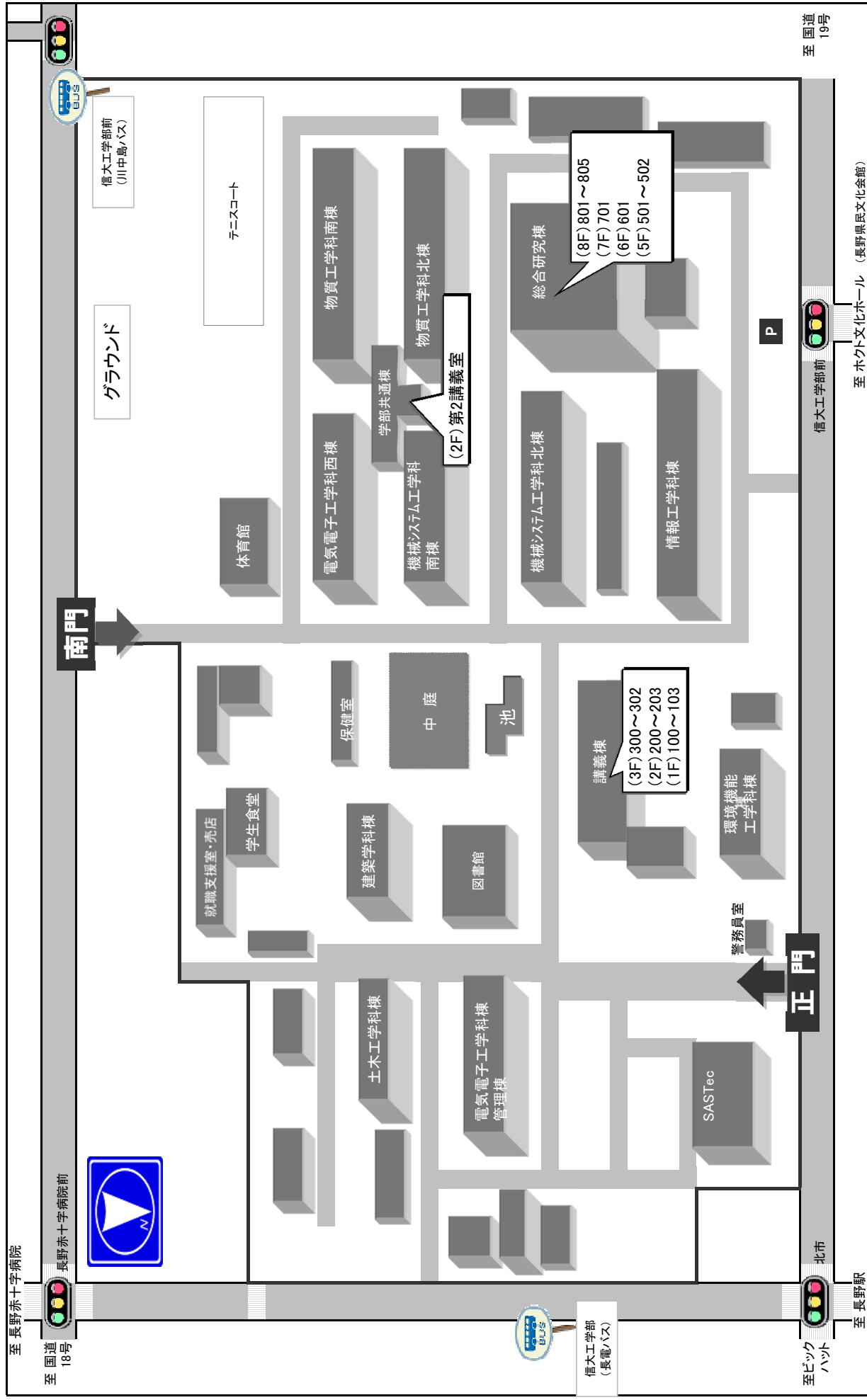
～ 全学教育機構・人文学部・経済学部・理学部・医学部・理学部・医学部 ～



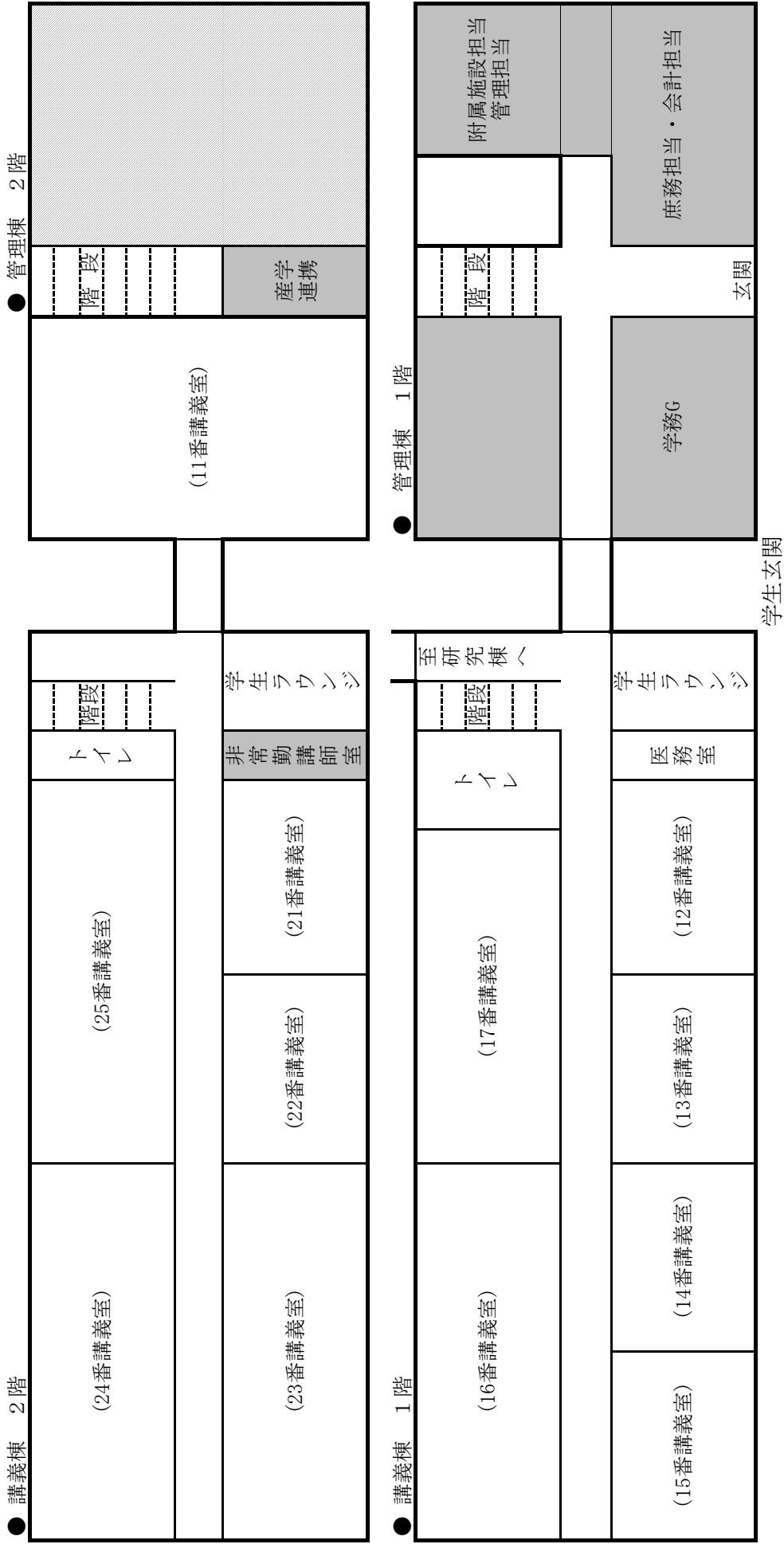
# 信州大学教育学部建物配置図



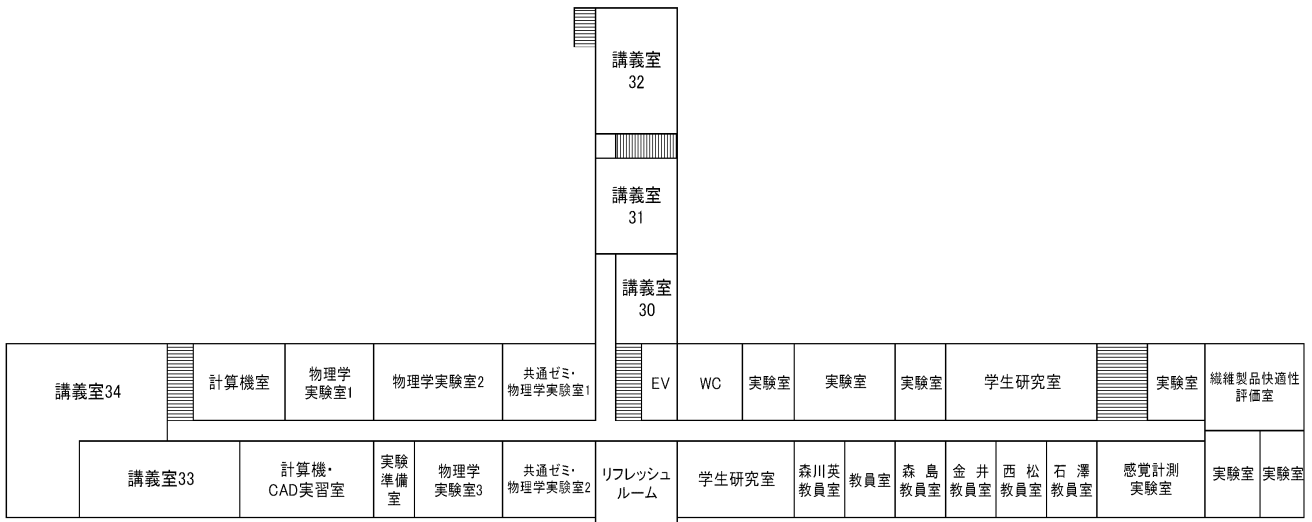
# 信州大学工学部・理工学系研究科講義室配置図



# 農学部講義室配置図



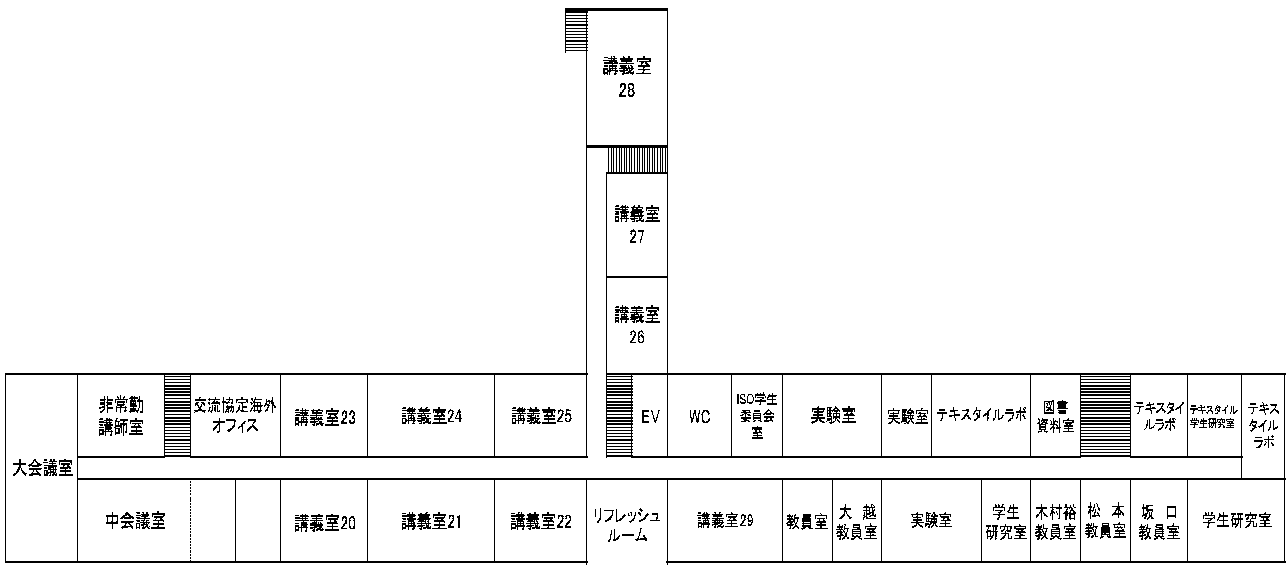
# 信州大学繊維学部講義室配置図



事務棟3階平面図

講義棟3階平面図

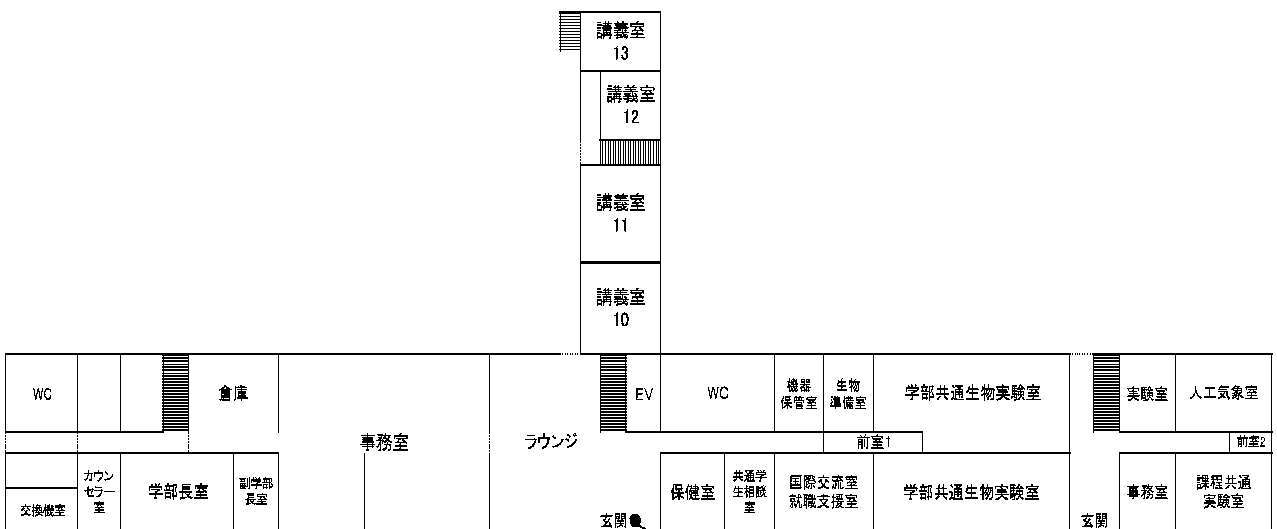
先進繊維工学棟3階平面図



事務棟2階平面図

講義棟2階平面図

先進繊維工学棟2階平面図



事務棟1階平面図

講義棟1階平面図

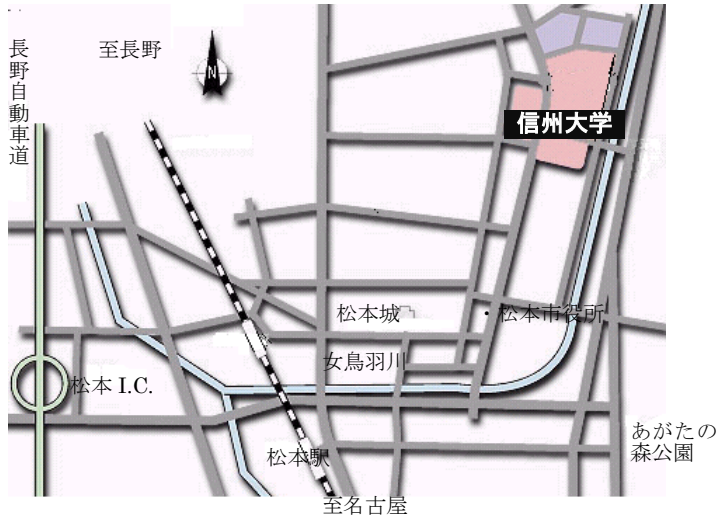
先進繊維工学棟1階平面図

# 信州大学・大学院への交通のご案内

**松本** 全学教育機構、人文学部、経済学部、理学部・理工学系研究科、医学部・医学系研究科

## 松本市旭3-1-1

JR 松本駅お城口(東口)を出て右前方「アリオ」1階、松本バスターミナルのりば1「信大横田循環線」または「浅間線」に乗車し約15分、「信州大学前」下車。人文学部・経済学部・全学教育機構へは次のバス停「大学西門」下車。



**長野** 教育学部、工学部・理工学系研究科

## 〈教育学部〉長野市西長野6-0

JR 長野駅善光寺口から「善光寺經由宇木行」「善光寺・西条經由若槻東条行」「善光寺・若槻団地經由若槻東条行き」のいずれかに乗車(10分)、「大門南」下車、徒歩5分。または、同駅善光寺口から市内循環バス「ぐるりん号」に乗車(10分)、「信大教育学部前」下車、徒歩1分。

## 信州大学教育学部



## 南箕輪

農学部・農学研究科

## 上伊那郡南箕輪村8304

- ・JR 飯田線伊那市駅下車。駅正面「伊那市駅前交差点」を左折し徒歩1分、「伊那バスターミナル」から「西箕輪線」に乗車(約17分)、「大学入口」下車、徒歩約6分。
- ・JR 飯田線伊那市駅または伊那北駅からタクシーで約10分。
- ・中央道高速バス「伊那インター前」下車、徒歩約10分。



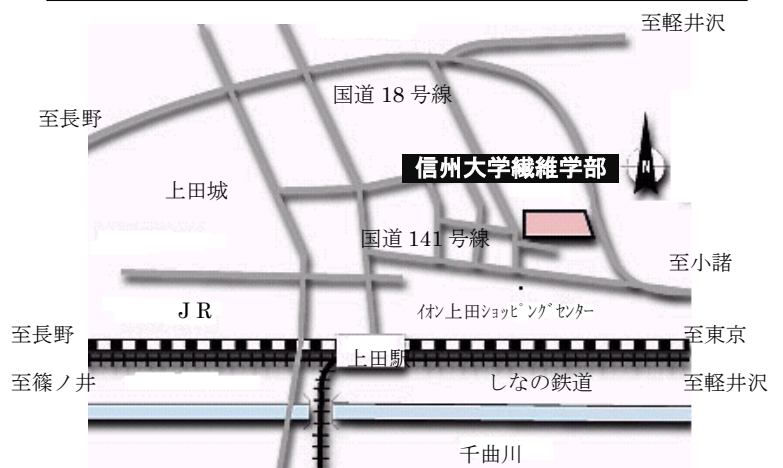
## 〈工学部・工学系研究科〉長野市若里4-17-1

JR 長野駅東口から長電バス「屋島・保科温泉・日赤行」バス停「日赤經由アークス中央行」「日赤經由水野美術館行」「保科温泉行」のいずれかに乗車(5分)、「信大工学部」下車、徒歩2分。または、同駅善光寺口からアルピコバス「日赤經由大塚南行」「松岡行」「サンマリン行」「ビッグハット行」のいずれかに乗車(8分)、「信大工学部前」下車、徒歩3分。徒歩の場合は同駅東口から約20分。

## 上田 繊維学部

## 上田市常田3-15-1

JR・しなの鉄道上田駅お城口バス停1番のりばから、千曲バス「鹿教湯温泉行き」または「丸子行き」乗車(5分)、「昭栄前」下車。またはバス停同駅4番のりばから、上電バス「市内循環東コース」乗車(5分)、「イオン上田ショッピングセンター前」下車、徒歩5分。



※バス時刻表など詳しい交通案内は、信州大学ホームページ「交通・キャンパス案内」をご覧ください。

<http://www.shinshu-u.ac.jp/guidance/maps/>