

平成27年度
長野県内大学単位互換履修生用
信州大学講義室案内図

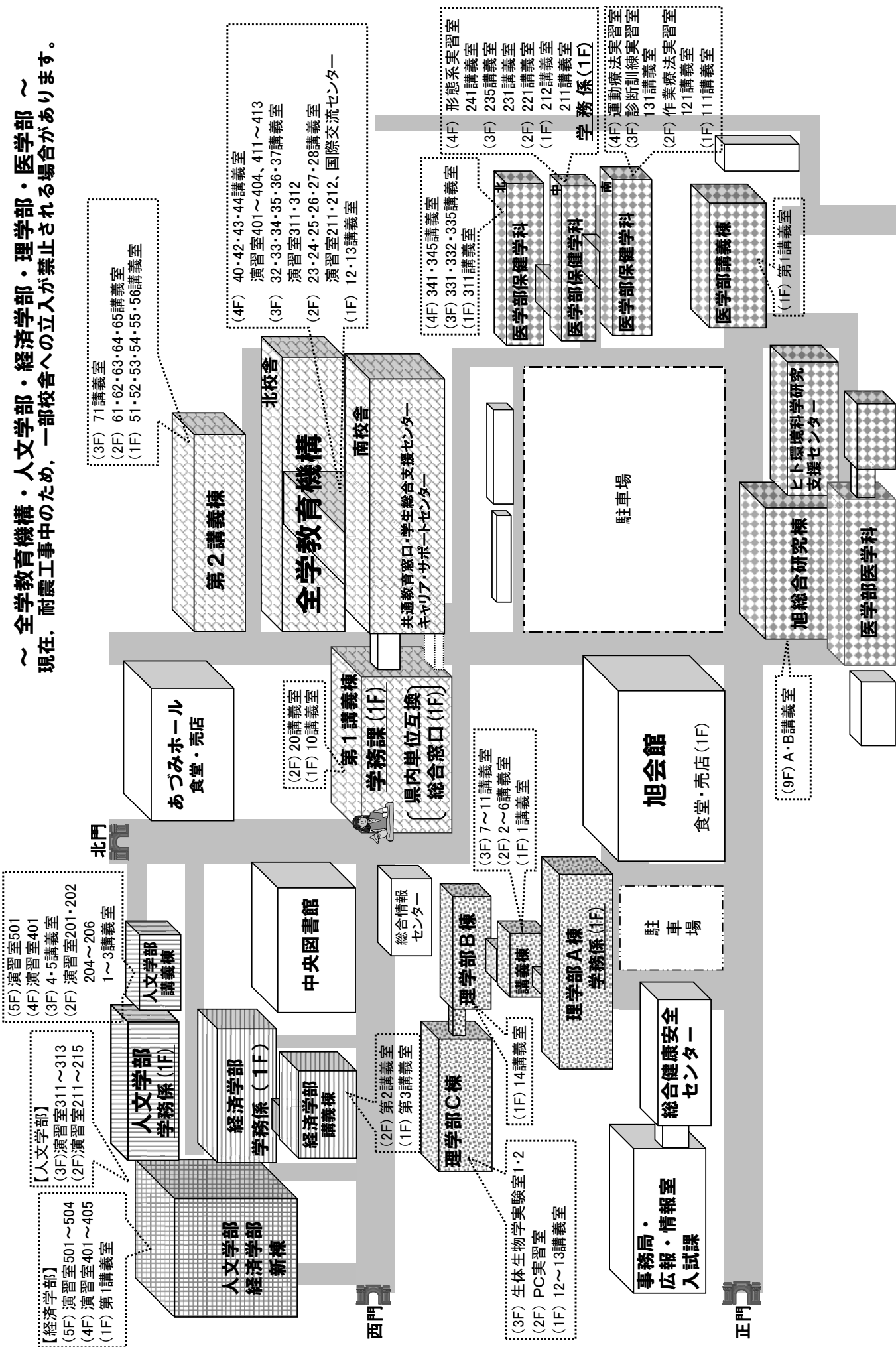
○ 松本キャンパス	1
全学教育機構	
人文学部	
経済学部	
理学部・理工学系研究科	
医学部保健学科	
○ 長野(教育)キャンパス	2
教育学部	
○ 長野(工学)キャンパス	3
工学部・理工学系研究科	
○ 南箕輪キャンパス	4
農学部・農学研究科	
○ 上田キャンパス	5
繊維学部	
○ 各キャンパスへの交通のご案内	6

◆各キャンパスの詳しいキャンパスマップは、信州大学のホームページ
「交通・キャンパス案内」でご覧いただけます。

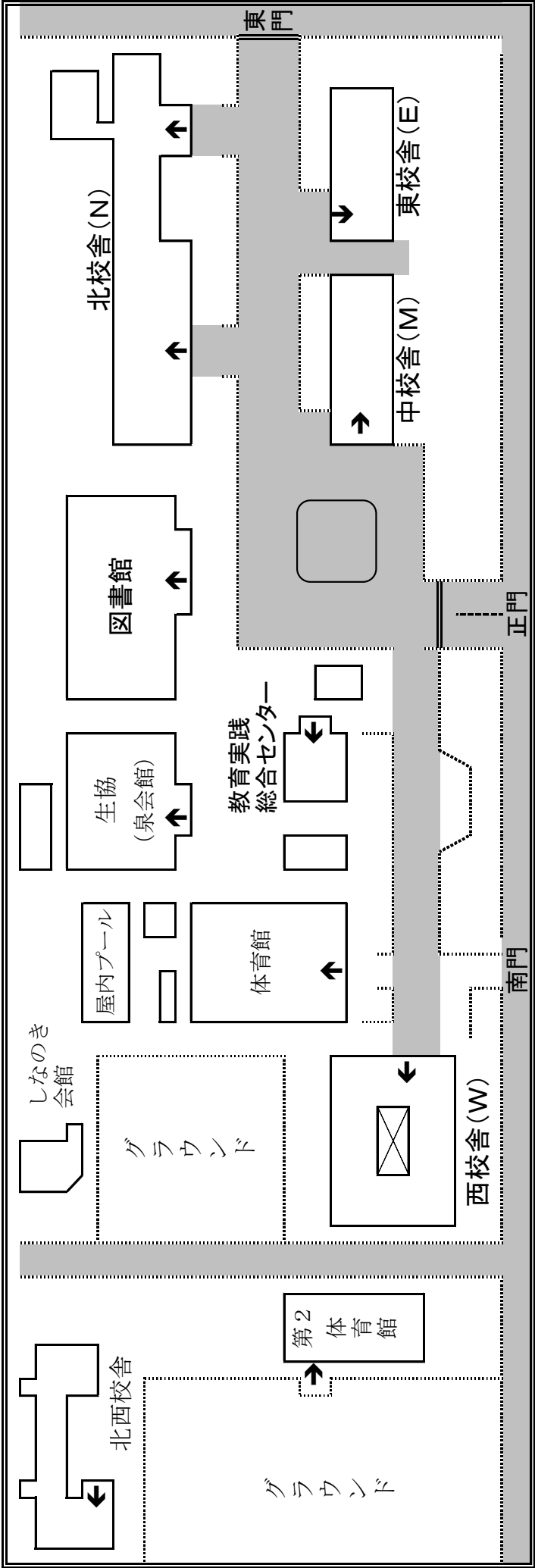
URL : <http://www.shinshu-u.ac.jp/guidance/maps/>

信州大学 (松本キャンパス) 講義室配置図

～ 全学教育機構・人文学部・経済学部・理学部・医学部～

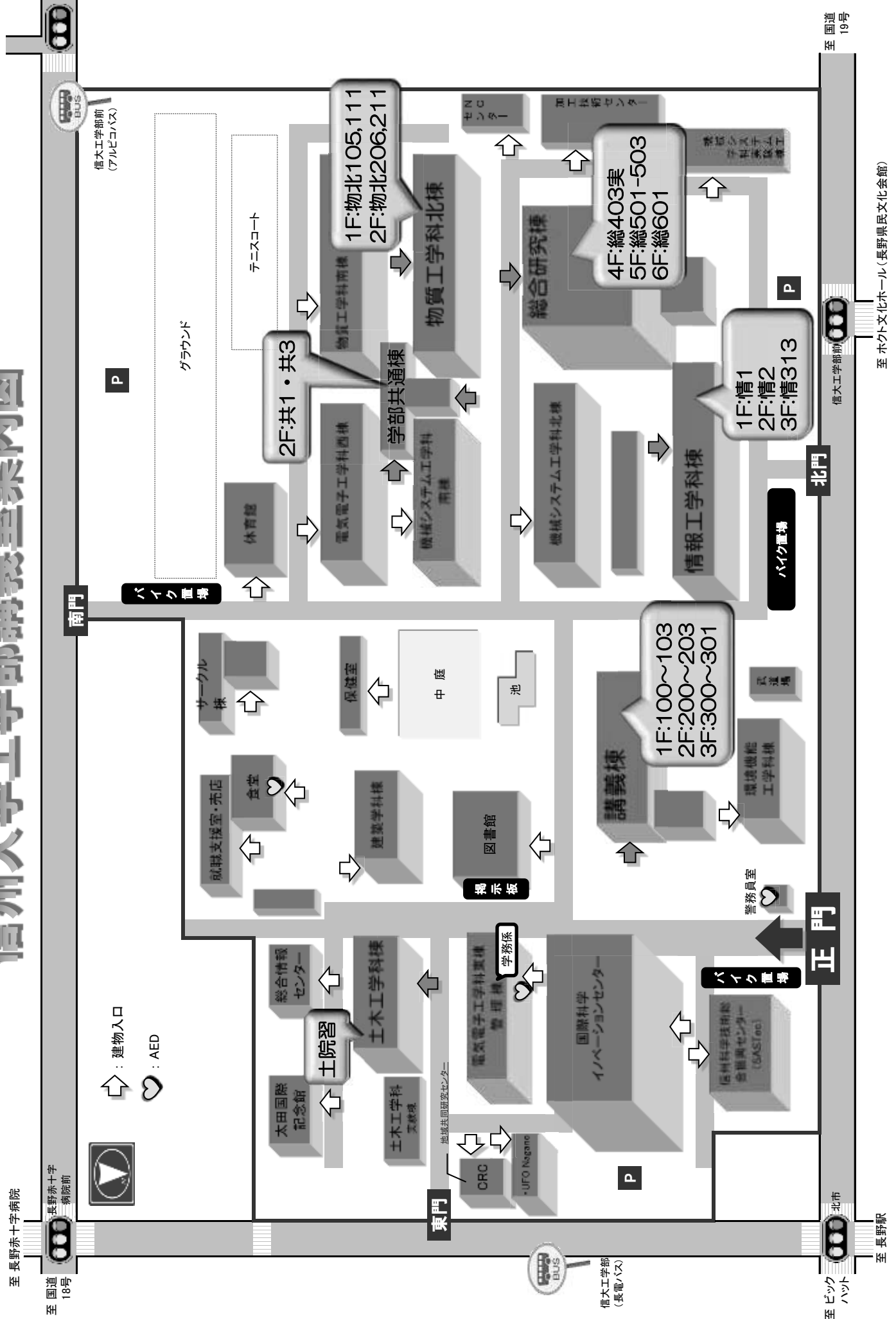


信州大学教育学部
校舎配置図

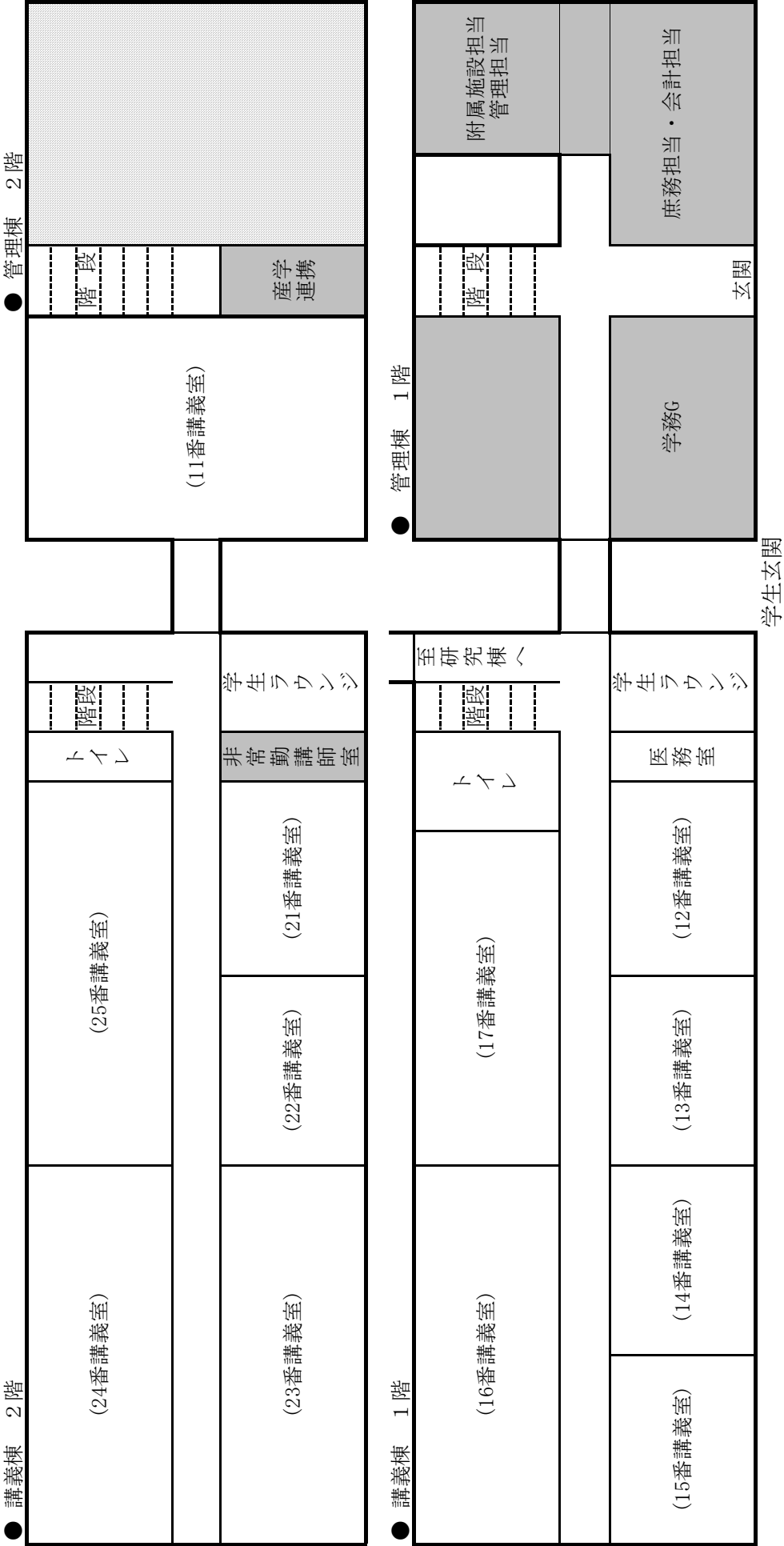


教室名の説明		校舎名
(例) N 201 校舎名 階		N:北校舎
		E:東校舎
		M:中校舎
		W:西校舎
		図:図書館
		セ:教育実践総合センター
北校舎の2階に教室があります。		

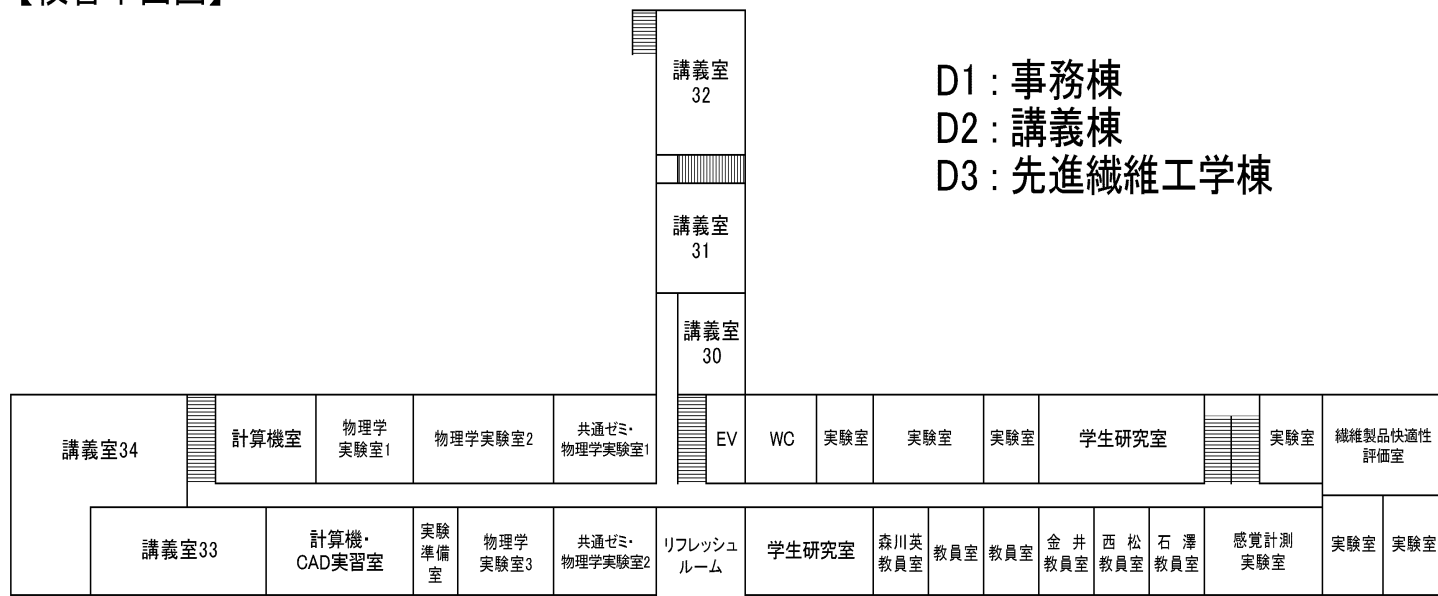
國立陽明交通大學



農学部講義室配置図



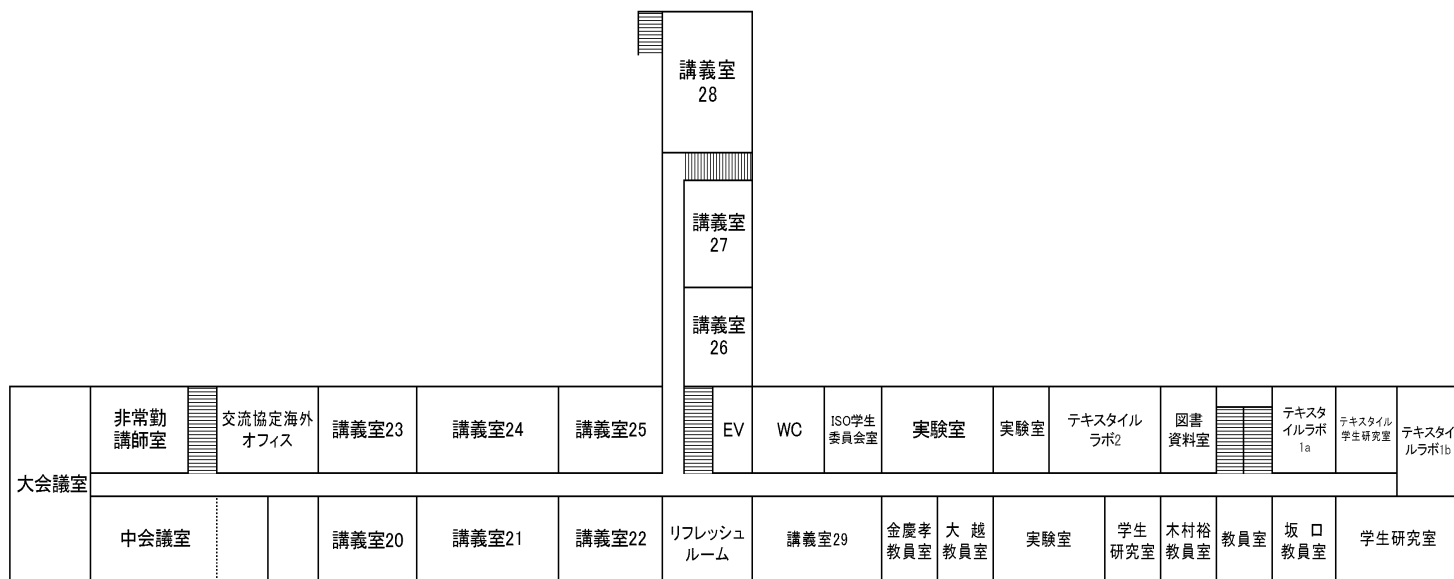
【校舎平面図】



事務棟3階平面図

講義棟3階平面図

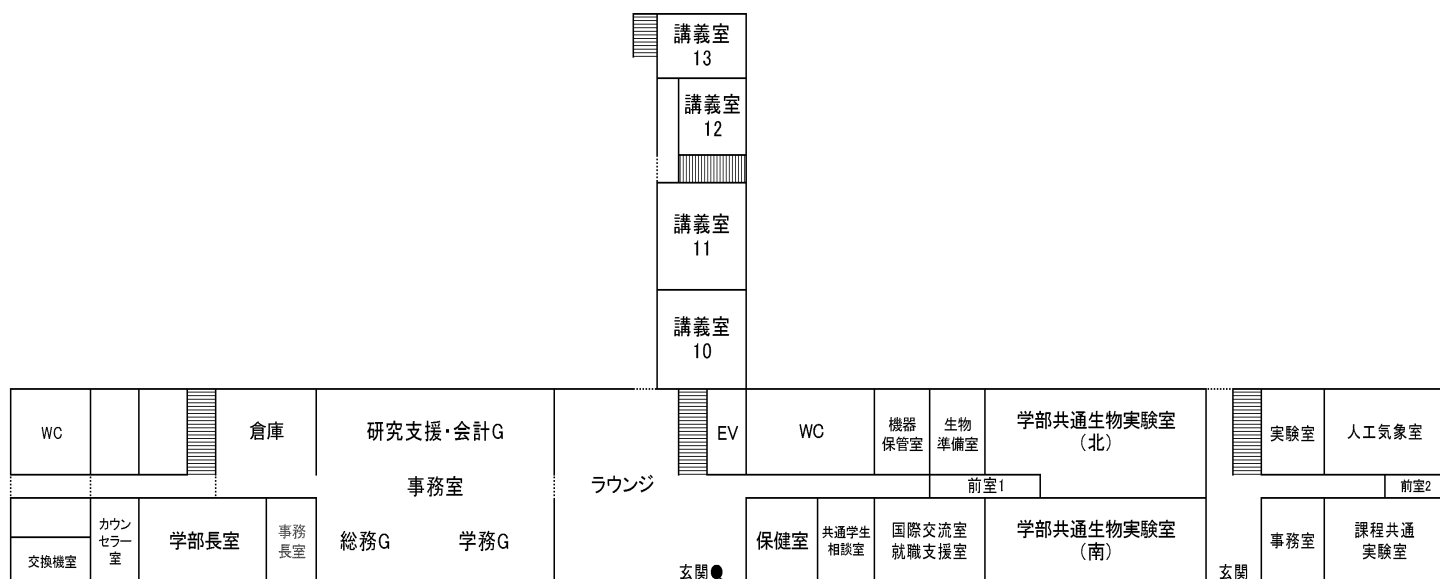
先進繊維工学棟3階平面図



事務棟2階平面図

講義棟2階平面図

先進繊維工学棟2階平面図



事務棟1階平面図

講義棟1階平面図

先進繊維工学棟1階平面図

信州大学・大学院への交通のご案内

松 本 全学教育機構、人文学部、経済学部、
理学部・理工学系研究科、
医学部・医学系研究科

松本市旭3-1-1

JR 松本駅お城口(東口)を出て右前方「アリオ」1階、松本バスターミナルのりば1「信大横田循環線」または「浅間線」に乗車し約15分、「信州大学前」下車。人文学部・経済学部・全学教育機構へは次のバス停「大学西門」下車。



南箕輪

農学部・農学研究科

上伊那郡南箕輪村8304

- ・JR 飯田線伊那市駅下車。駅正面「伊那市駅前交差点」を左折し徒歩1分、「伊那バスターミナル」から「西箕輪線」に乗車(約17分)、「大学入口」下車、徒歩約6分。
- ・JR 飯田線伊那市駅または伊那北駅からタクシーで約10分。
- ・中央道高速バス「伊那インター前」下車、徒歩約10分。



※バス時刻表など詳しい交通案内は、信州大学ホームページ「交通・キャンパス案内」をご覧ください。

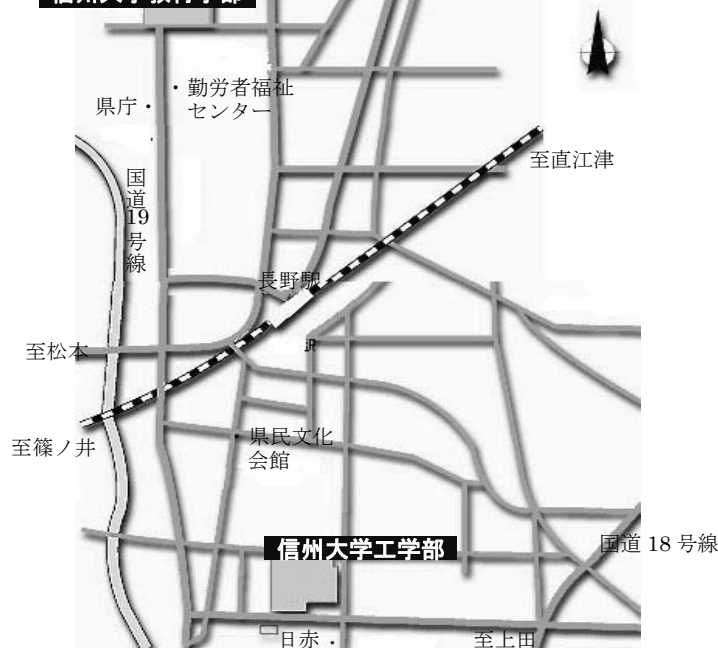
<http://www.shinshu-u.ac.jp/guidance/maps/>

長 野 教育学部、
工学部・理工学系研究科

〈教育学部〉長野市西長野6-0

JR 長野駅善光寺口から「善光寺経由宇木行」「善光寺・西条経由若槻東条行」「善光寺・若槻団地経由若槻東条行き」のいずれかに乗車(10分)、「大門南」下車、徒歩5分。または、同駅善光寺口から市内循環バス「ぐるりん号」に乗車(10分)、「信大教育学部前」下車、徒歩1分。

信州大学教育学部



〈工学部・工学系研究科〉長野市若里4-17-1

JR 長野駅東口から長電バス「屋島・保科温泉・日赤行」バス停「日赤」を経由アークス中央行「日赤」を経由水野美術館行「保科温泉行」のいずれかに乗車(5分)、「信大工学部」下車、徒歩2分。または、同駅善光寺口からアルピコバス「日赤」を経由大塚南行「松岡行」「サンマリーナ行」「ビッグハット行」のいずれかに乗車(8分)「信大工学部前」下車、徒歩3分。徒歩の場合は同駅東口から約20分。

上 田

繊維学部

上田市常田3-15-1

JR・しなの鉄道上田駅お城口バス停1番のりばから、千曲バス「鹿教湯温泉行き」または「丸子行き」乗車(5分)、「昭栄前」下車。またはバス停同駅4番のりばから、上電バス「市内循環東コース」乗車(5分)、「イオン上田ショッピングセンター前」下車、徒歩5分。

