

平成29年度（前期・後期・通年）

# 長野県内大学単位互換履修生募集要項



信州大学大学院



# 目 次

|    |              |   |                     |
|----|--------------|---|---------------------|
| 1  | 募集人数         | 1 | 県内大学単位互換履修生受入対象授業一覧 |
| 2  | 開講期間         | 1 |                     |
| 3  | 授業時間         | 1 | 開講科目（前期）            |
| 4  | 受入対象授業       | 1 | 総合理工学研究科（農学専攻）      |
| 5  | 受講資格         | 1 | ・伊那キャンパス            |
| 6  | 出願手続         | 2 |                     |
| 7  | 検定料・入学料及び授業料 | 2 | 開講科目（後期）            |
| 8  | 学生証の交付       | 2 | 人文科学研究科             |
| 9  | 附属図書館の利用     | 2 | ・松本キャンパス            |
| 10 | 福利厚生施設の利用    | 2 | 総合理工学研究科（農学専攻）      |
| 11 | 履修生の呼び出し等    | 2 | ・伊那キャンパス            |
| 12 | 履修生の義務       | 2 |                     |
| 13 | 受講の停止        | 2 | 各研究科学年暦             |
| 14 | 損害賠償         | 2 | 人文科学研究科             |
| 15 | 通学方法等        | 3 | 総合理工学研究科（農学専攻）      |
| 16 | 休講情報等        | 3 | ・伊那キャンパス            |
| 17 | その他          | 3 |                     |



# 長野県内大学単位互換履修生募集要項

この長野県内大学単位互換履修生（以下「履修生」という。）の募集要項は、長野県内の大学で相互交流及び教育の充実を図ることを目的として行われた単位互換協定に基づくものです。

## 1 募集人数

募集人数は、「県内大学単位互換履修生受入対象授業一覧」の受入可能人数欄に記載のとおりです。なお、信州大学で開講する正規の授業に履修生を受入れ、本学の学生と一緒に受講していただくこととなるため、教室の収容能力の関係で、次のような場合は受講できないことがあります。

- (1) 本学の学生のみで教室の収容人数を超えた場合
- (2) 履修生の受入可能人数を超えた場合

## 2 開講期間

開講期間は、次のとおりです。

- ・前期開講科目 平成29年4月から平成29年8月まで
- ・後期開講科目 平成29年9月から平成30年2月まで

本年度の授業開始日は、次のとおりです。

| 開講部局            | 前期授業開始日   | 後期授業開始日   |
|-----------------|-----------|-----------|
| 人文科学研究科         | 4月 7日 (金) | 9月28日 (木) |
| 総合理工学研究科 (農学専攻) | 4月 7日 (金) | 9月28日 (木) |

## 3 授業時間 授業時間は、次のとおりです。

| 時限 | 1                  | 2                   | 3                   | 4                   | 5                   | 6                   |
|----|--------------------|---------------------|---------------------|---------------------|---------------------|---------------------|
| 時間 | 9:00<br>～<br>10:30 | 10:40<br>～<br>12:10 | 13:00<br>～<br>14:30 | 14:40<br>～<br>16:10 | 16:20<br>～<br>17:50 | 18:00<br>～<br>19:30 |

## 4 受入対象授業

履修生を受入れる対象授業は、「県内大学単位互換履修生受入対象授業一覧」のとおりです。

## 5 受講資格

履修生として受講できる学生は、長野県内大学単位互換協定に参加している大学の研究科に在学する大学院生とします。

## 6 出願手続

履修を希望する学生は、「県内大学単位互換履修生願」に必要事項を記入の上、下記の期間内に所属する大学の担当係へ申請してください。

前期期限：平成29年 4月20日（木）

後期期限：平成29年10月16日（月）

## 7 検定料・入学料及び授業料

検定料・入学料及び授業料は、徴収いたしません。なお、履修生が授業で使用するテキスト代及び授業に係るその他の費用は、履修生の負担となります。

## 8 学生証の交付

履修生として、本学の授業の受講を認められた者には学生証を交付します。来学の際は、所属する大学の学生証とともに持参してください。

なお、授業開始日から受講決定までの期間については、履修希望授業の開講研究科担当窓口へ所属する大学の学生証を提示のうえ、お申し出ください。「リボン」をお渡ししますので、当該授業中着用いただき、授業終了後は窓口へご返却ください。

## 9 附属図書館の利用

履修生は、附属図書館の利用ができます。利用の際は、学生証をご提示ください。図書検索等について不明な点は職員にお尋ねください。

## 10 福利厚生施設の利用

履修生は、売店、食堂及び理髪店等の福利厚生施設を利用することができます。

## 11 履修生の呼び出し等

履修生の呼び出しには、対応いたしません。また、授業中は、携帯電話の電源を切ってください。

## 12 履修生の義務

履修生は、受講にあたり本学が行う教育及び研究に支障が及ぶことがないよう努めていただくとともに、授業担当教員の指示に従ってください。

## 13 受講の停止

履修生が義務に違反し、本学の秩序を乱し、又は履修生としてふさわしくない言動があった場合、受講を停止いたします。

## 14 損害賠償

履修生が本学の施設、設備等を破損したときは、届け出てください。その損害を賠償していただくことがあります。

## 15 通学方法等

各キャンパス（伊那キャンパスを除く）には、駐車場がありませんので、公共の交通機関等をご利用ください。

これに違反したトラブルや事故がおきた場合、本学では責任を負いませんので、ご了承ください。

## 16 休講情報等

休講，補講，教室変更等の連絡は，公用掲示板・電子掲示板・インターネット（携帯電話対応）による『キャンパス情報システム』によって行います。なお，緊急の場合等はできる限り電話又はメール等により連絡いたしますが，できない場合もありますので，ご了承ください。

## 17 その他

◎授業内容の紹介（シラバス）は，本学の開講研究科窓口において閲覧できます。

また，次のURLからインターネットにて閲覧することも可能です。

<http://campus-2.shinshu-u.ac.jp/syllabus/syllabus.dll/top>

◎県内大学単位互換履修に関する本学の窓口は次のとおりです。

信州大学学務部学務課教務グループ

〒390-8621 松本市旭3-1-1 TEL：0263-37-2427

※各受入対象授業に関する問い合わせは，開講研究科の窓口（下表参照）にお願いします。

| 研究科                | 担当係           | 住 所 等                                       |
|--------------------|---------------|---|
| 人文科学研究科            | 人文学部学務係       | 〒390-8621 松本市旭 3-1-1<br>TEL：0263-37-2236    |
| 総合理工学研究科<br>（農学専攻） | 農学部<br>学務グループ | 〒399-4598 上伊那郡南箕輪村 8304<br>TEL：0265-77-1308 |





# 県内大学単位互換履修生 受入対象授業一覧

※高等教育コンソーシアム信州大学の遠隔授業科目については、遠隔授業用『遠隔授業の紹介 受講の手引き』をご覧ください。



前 期

総合理工学研究科  
(農学専攻)

受講場所 伊那キャンパス



## (前期開講科目)

【受講場所】農学部(伊那キャンパス)

| 登録コード    | 授業科目名         | 担当教員氏名 | 曜日・時限              | 講義室                     | 単位数 | 受入可能人数 | 大学院生受入 |
|----------|---------------|--------|--------------------|-------------------------|-----|--------|--------|
| ASB00500 | 基礎生命機能科学特論    | 大神田 淳子 | 火3                 | 農12                     | 2   | 若干名    | ○      |
| ASC00500 | 細胞システム科学特論    | 下里 剛士  | 木3                 | 農12                     | 2   | 若干名    | ○      |
| ASD00500 | 菌類共生科学特論      | 福田 正樹  | 水3                 | 農12                     | 2   | 若干名    | ○      |
| ASF00500 | 応用微生物学特論      | 池田 正人  | 金1                 | 農12                     | 2   | 若干名    | ○      |
| ASG00500 | 食料分析化学特論      | 藤田 智之  | 木1,木2              | 農14,農14                 | 2   | 若干名    | ○      |
| ASH00500 | 食品分子機能学特論     | 中村 宗一郎 | 火1,火2              | 農13,農13                 | 2   | 若干名    | ○      |
| ASK00500 | 動物資源生産学特論 I   | 平松 浩二  | 火2                 | 農12                     | 2   | 若干名    | ○      |
| ASL00500 | 植物資源生産学特論 I   | 伴野 潔   | 月2                 | 農12                     | 2   | 若干名    | ○      |
| ASM00500 | 生産環境システム学特論 I | 渡邊 修   | 水4                 | 農11                     | 2   | 若干名    | ○      |
| ASO00500 | 森林資源利用学特論     | 植木 達人  | 木1,木2,木3,木4,<br>木5 | 農13,農13,農13,<br>農13,農13 | 2   | 若干名    | ○      |
| ASO01500 | 木材理学特論        | 武田 孝志  | 火1,火2,火3,火4,<br>火5 | 農14,農14,農14,<br>農14,農14 | 2   | 若干名    | ○      |
| ASQ00500 | 山地保全学特論       | 平松 晋也  | 月2                 | 農13                     | 2   | 若干名    | ○      |



後 期

# 人文科学研究科

受講場所 松本キャンパス





(後期開講科目)

【受講場所】人文学部(松本キャンパス)

| 登録コード    | 授業科目名     | 担当教員氏名 | 曜日・時限 | 講義室 | 単位数 | 受入可能人数 | 大学院生受入 |
|----------|-----------|--------|-------|-----|-----|--------|--------|
| LL200402 | 日本語教育学研究Ⅱ | 坂口 和寛  | 木1    |     | 2   | 若干名    | ○      |
| LL400202 | 中国語学研究Ⅱ   | 伊藤 加奈子 | 月4    |     | 2   | 若干名    | ○      |



後 期

総合理工学研究科  
(農学専攻)

受講場所 伊那キャンパス



## (後期開講科目)

【受講場所】農学部(伊那キャンパス)

| 登録コード    | 授業科目名        | 担当教員氏名 | 曜日・時限              | 講義室                     | 単位数 | 受入可能人数 | 大学院生受入 |
|----------|--------------|--------|--------------------|-------------------------|-----|--------|--------|
| ASB01500 | 生命機能科学特論     | 小嶋 政信  | 水3                 | 農13                     | 2   | 若干名    | ○      |
| ASC01500 | 動物細胞工学特論     | 小野 珠乙  | 木3                 | 農12                     | 2   | 若干名    | ○      |
| ASD01500 | 農環境特論        | 井上 直人  | 水4                 | 農13                     | 2   | 若干名    | ○      |
| ASF01500 | 分子生物・遺伝子工学特論 | 千 菊夫   | 木1                 | 農12                     | 2   | 若干名    | ○      |
| ASG01500 | 食料機能解析学特論    | 藤田 智之  | 木1,木2              | 農14,農14                 | 2   | 若干名    | ○      |
| ASH01500 | 食品機能開発学特論    | 中村 宗一郎 | 月1,月2              | 農13,農13                 | 2   | 若干名    | ○      |
| ASK01500 | 動物資源生産学特論Ⅱ   | 神 勝紀   | 火2                 | 農12                     | 2   | 若干名    | ○      |
| ASL01500 | 植物資源生産学特論Ⅱ   | 伴野 潔   | 月2                 | 農12                     | 2   | 若干名    | ○      |
| ASM01500 | 生産環境システム学特論Ⅱ | 渡邊 修   | 水2                 | 農12                     | 2   | 若干名    | ○      |
| ASP01500 | 緑地環境評価学特論    | 大窪 久美子 | 月1,月2,月3,<br>月4,月5 | 農22,農22,農22,<br>農22,農22 | 2   | 若干名    | ○      |



# 各研究科 学年曆





平成29(2017)年度 授業日・試験日等 人文科学系研究科

| 前期 |    |    |    |    |    |    | 後期 |                                       |    |    |    |    |    |    |    |    |  |
|----|----|----|----|----|----|----|----|---------------------------------------|----|----|----|----|----|----|----|----|--|
|    | 日  | 月  | 火  | 水  | 木  | 金  | 土  | 備考                                    |    | 日  | 月  | 火  | 水  | 木  | 金  | 土  | 備考   |
| 4  |    |    |    |    |    |    | 1  | 4日 入学式・ガイダンス<br>7日 前期授業開始<br>19日 健康診断 | 10 | 1  | 2  | 3  | 4  | 5  | 6  | 7  |  |
|    | 2  | 3  | ④  | 5  | 6  | 7  | 8  |                                       |    | 8  | 9  | 10 | 11 | 12 | 13 | 14 |  |
|    | 9  | 10 | 11 | 12 | 13 | 14 | 15 |                                       |    | 15 | 16 | 17 | 18 | 19 | 20 | 21 |  |
|    | 16 | 17 | 18 | 19 | 20 | 21 | 22 |                                       |    | 22 | 23 | 24 | 25 | 26 | 27 | 28 |  |
|    | 23 | 24 | 25 | 26 | 27 | 28 | 29 |                                       |    | 29 | 30 | 31 |    |    |    |    |  |
|    | 30 |    |    |    |    |    |    |                                       |    |    |    |    |    |    |    |    |  |
| 5  |    | 1  | 2  | 3  | 4  | 5  | 6  | 1日 開学記念日                              | 11 |    |    |    | 1  | 2  | 3  | 4  |  |
|    | 7  | 8  | 9  | 10 | 11 | 12 | 13 |                                       |    | 5  | 6  | 7  | 8  | 9  | 10 | 11 |  |
|    | 14 | 15 | 16 | 17 | 18 | 19 | 20 |                                       |    | 12 | 13 | 14 | 15 | 16 | 17 | 18 |  |
|    | 21 | 22 | 23 | 24 | 25 | 26 | 27 |                                       |    | 19 | 20 | 21 | 22 | 23 | 24 | 25 |  |
|    | 28 | 29 | 30 | 31 |    |    |    |                                       |    | 26 | 27 | 28 | 29 | 30 |    |    |  |
| 6  |    |    |    |    | 1  | 2  | 3  | 1日 開学記念日                              | 12 |    |    |    |    |    | 1  | 2  | 27日 金曜日の授業を実施<br>28日～ 冬季休業(1/8まで)                              |
|    | 4  | 5  | 6  | 7  | 8  | 9  | 10 |                                       |    | 3  | 4  | 5  | 6  | 7  | 8  | 9  |  |
|    | 11 | 12 | 13 | 14 | 15 | 16 | 17 |                                       |    | 10 | 11 | 12 | 13 | 14 | 15 | 16 |  |
|    | 18 | 19 | 20 | 21 | 22 | 23 | 24 |                                       |    | 17 | 18 | 19 | 20 | 21 | 22 | 23 |  |
|    | 25 | 26 | 27 | 28 | 29 | 30 |    |                                       |    | 24 | 25 | 26 | 27 | 28 | 29 | 30 |  |
| 7  |    |    |    |    |    |    | 1  | 25日 予備日<br>28日～ 期末試験期間                | 1  |    | 1  | 2  | 3  | 4  | 5  | 6  | 9日 月曜日の授業を実施<br>12日 臨時休業日<br>(大学入試センター試験準備)<br><br>29日～ 期末試験期間 |
|    | 2  | 3  | 4  | 5  | 6  | 7  | 8  |                                       |    | 7  | 8  | 9  | 10 | 11 | 12 | 13 |  |
|    | 9  | 10 | 11 | 12 | 13 | 14 | 15 |                                       |    | 14 | 15 | 16 | 17 | 18 | 19 | 20 |  |
|    | 16 | 17 | 18 | 19 | 20 | 21 | 22 |                                       |    | 21 | 22 | 23 | 24 | 25 | 26 | 27 |  |
|    | 23 | 24 | 25 | 26 | 27 | 28 | 29 |                                       |    | 28 | 29 | 30 | 31 |    |    |    |  |
|    | 30 | 31 |    |    |    |    |    |                                       |    | 31 |    |    |    |    |    |    |  |
| 8  |    |    | 1  | 2  | 3  | 4  | 5  | ～3日 期末試験期間<br>4日～ 夏季休業(9/27まで)        | 2  |    |    |    |    | 1  | 2  | 3  | ～2日 期末試験期間<br>3日～ 春季休業(3/31まで)                                 |
|    | 6  | 7  | 8  | 9  | 10 | 11 | 12 |                                       |    | 4  | 5  | 6  | 7  | 8  | 9  | 10 |  |
|    | 13 | 14 | 15 | 16 | 17 | 18 | 19 |                                       |    | 11 | 12 | 13 | 14 | 15 | 16 | 17 |  |
|    | 20 | 21 | 22 | 23 | 24 | 25 | 26 |                                       |    | 18 | 19 | 20 | 21 | 22 | 23 | 24 |  |
|    | 27 | 28 | 29 | 30 | 31 |    |    |                                       |    | 25 | 26 | 27 | 28 |    |    |    |  |
| 9  |    |    |    |    |    | 1  | 2  | 28日～ 後期授業開始                           | 3  |    |    |    |    | 1  | 2  | 3  |  |
|    | 3  | 4  | 5  | 6  | 7  | 8  | 9  |                                       |    | 4  | 5  | 6  | 7  | 8  | 9  | 10 |  |
|    | 10 | 11 | 12 | 13 | 14 | 15 | 16 |                                       |    | 11 | 12 | 13 | 14 | 15 | 16 | 17 |  |
|    | 17 | 18 | 19 | 20 | 21 | 22 | 23 |                                       |    | 18 | 19 | 20 | 21 | 22 | 23 | 24 |  |
| 24 | 25 | 26 | 27 | 28 | 29 | 30 |    | 25                                    | 26 | 27 | 28 | 29 | 30 | 31 |    |    |  |

前期授業期間(期末試験期間含む) : 4月7日(金)～8月3日(木)


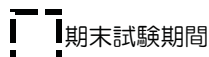
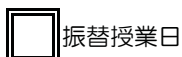
後期授業期間(期末試験期間含む) : 9月28日(木)～2月2日(金)

平成29(2017)年度 農学部・大学院総合理工学研究科 学年暦

| 前期 |    |    |    |    |    |    |    | 後期  |    |    |    |    |    |    |    |    |  |   |
|----|----|----|----|----|----|----|----|---|----|----|----|----|----|----|----|----|--|---|
|    | 日  | 月  | 火  | 水  | 木  | 金  | 土  | 備考  |    | 日  | 月  | 火  | 水  | 木  | 金  | 土  | 備考   |   |
| 4  |    |    |    |    |    | 31 | 1  | (3/31 安全講習会・2年次大学院進学説明会)<br>3日 学部2年次ガイダンス<br>4日 入学式・学部新入生ガイダンス(松本)<br>5日 健康診断(学部2・3年次対象)、学部新入生ガイダンス(松本)<br>6日 修士新入生ガイダンス 学部3・4年次ガイダンス<br>7日～ 前期授業開始<br>21日 健康診断(学部4年次・院生対象) | 10 | 1  | 2  | 3  | 4  | 5  | 6  | 7  |  |   |
|    | 2  | ③  | ④  | ⑤  | ⑥  | 7  | 8  |   |    | 8  | 9  | 10 | 11 | 12 | 13 | 14 |  |   |
|    | 9  | 10 | 11 | 12 | 13 | 14 | 15 |   |    | 15 | 16 | 17 | 18 | 19 | 20 | 21 |  |   |
|    | 16 | 17 | 18 | 19 | 20 | 21 | 22 |   |    | 22 | 23 | 24 | 25 | 26 | 27 | 28 |  |   |
|    | 23 | 24 | 25 | 26 | 27 | 28 | 29 |   |    | 29 | 30 | 31 |    |    |    |    |  |   |
|    | 30 |    |    |    |    |    |    |   |    |    |    |    |    |    |    |    |  |   |
| 5  |    | 1  | 2  | 3  | 4  | 5  | 6  |   | 11 |    |    |    | 1  | 2  | 3  | 4  |  |   |
|    | 7  | 8  | 9  | 10 | 11 | 12 | 13 |   |    | 5  | 6  | 7  | 8  | 9  | 10 | 11 |  |   |
|    | 14 | 15 | 16 | 17 | 18 | 19 | 20 |   |    | 12 | 13 | 14 | 15 | 16 | 17 | 18 |  |   |
|    | 21 | 22 | 23 | 24 | 25 | 26 | 27 |   |    | 19 | 20 | 21 | 22 | 23 | 24 | 25 |  |   |
|    | 28 | 29 | 30 | 31 |    |    |    |   |    | 26 | 27 | 28 | 29 | 30 |    |    |  |   |
| 6  |    |    |    |    | 1  | 2  | 3  | 1日 開学記念日<br><br>20日 修士1年のみ「研究者倫理特別講義」開講のため、他の授業は休講<br>※よって修士1年は火曜の授業の回が次のとおりとなる。<br><br>11回：6/27 15回：7/25<br>12回：7/4 16回：8/1<br>13回：7/11<br>14回：7/18                        | 12 |    |    |    |    |    | 1  | 2  | 27日 金曜日の授業を実施<br>28日～ 冬季休業(1/8まで)                              |   |
|    | 4  | 5  | 6  | 7  | 8  | 9  | 10 |   |    | 3  | 4  | 5  | 6  | 7  | 8  | 9  |  |   |
|    | 11 | 12 | 13 | 14 | 15 | 16 | 17 |   |    | 10 | 11 | 12 | 13 | 14 | 15 | 16 |  |   |
|    | 18 | 19 | 20 | 21 | 22 | 23 | 24 |   |    | 17 | 18 | 19 | 20 | 21 | 22 | 23 |  |   |
|    | 25 | 26 | 27 | 28 | 29 | 30 |    |   |    | 24 | 25 | 26 | 27 | 28 | 29 | 30 |  |   |
| 7  |    |    |    |    |    |    | 1  | 25日 予備日<br>28日～ 期末試験期間  | 1  |    | 1  | 2  | 3  | 4  | 5  | 6  | 9日 月曜日の授業を実施<br>12日 臨時休業日<br>(大学入試センター試験準備)<br><br>29日～ 期末試験期間 |   |
|    | 2  | 3  | 4  | 5  | 6  | 7  | 8  |   |    | 7  | 8  | 9  | 10 | 11 | 12 | 13 |  |   |
|    | 9  | 10 | 11 | 12 | 13 | 14 | 15 |   |    | 14 | 15 | 16 | 17 | 18 | 19 | 20 |  |   |
|    | 16 | 17 | 18 | 19 | 20 | 21 | 22 |   |    | 21 | 22 | 23 | 24 | 25 | 26 | 27 |  |   |
|    | 23 | 24 | 25 | 26 | 27 | 28 | 29 |   |    | 28 | 29 | 30 | 31 |    |    |    |  |   |
| 8  |    |    |    |    |    |    |    | ～3日 期末試験期間<br>4～8日 期末試験予備期間<br>9日～ 夏季休業(9/27まで)   | 2  |    |    |    |    |    | 1  | 2  | 3  | ～2日 期末試験期間<br>5～7日 期末試験予備期間<br>8日～ 春季休業(3/31まで)<br><br>25日 農学部入学者選抜試験(前期) |
|    | 6  | 7  | 8  | 9  | 10 | 11 | 12 |   |    | 4  | 5  | 6  | 7  | 8  | 9  | 10 |  |   |
|    | 13 | 14 | 15 | 16 | 17 | 18 | 19 |   |    | 11 | 12 | 13 | 14 | 15 | 16 | 17 |  |   |
|    | 20 | 21 | 22 | 23 | 24 | 25 | 26 |   |    | 18 | 19 | 20 | 21 | 22 | 23 | 24 |  |   |
|    | 27 | 28 | 29 | 30 | 31 |    |    |   |    | 25 | 26 | 27 | 28 |    |    |    |  |   |
| 9  |    |    |    |    |    | 1  | 2  | 28日～ 後期授業開始   | 3  |    |    |    |    |    | 1  | 2  | 3  | 12日 農学部入学者選抜試験(後期)  |
|    | 3  | 4  | 5  | 6  | 7  | 8  | 9  |   |    | 4  | 5  | 6  | 7  | 8  | 9  | 10 |  |   |
|    | 10 | 11 | 12 | 13 | 14 | 15 | 16 |   |    | 11 | 12 | 13 | 14 | 15 | 16 | 17 |  |   |
|    | 17 | 18 | 19 | 20 | 21 | 22 | 23 |   |    | 18 | 19 | 20 | 21 | 22 | 23 | 24 |  |   |

前期授業期間(期末試験期間含む)：4月7日(木)～8月3日(木)

後期授業期間(期末試験期間含む)：9月28日(水)～2月2日(木)



○ 入学式・ガイダンス等